

Les paiements en chiffres en Tunisie

2024

Lignes directrices pour l'exercice de l'activité de facilitateur de paiement

Adhésion de la BCT au Système PAPSS

Restructuration de la SMT

Extension de Elyssa-RTGS aux opérations en devises

Schéma national de paiement White-EMV

REALISATIONS ET PROJETS EN COURS

Circulaire relative à l'exercice d'activité de gestionnaire des SP et de règlement-livraison de titres

Migration vers la norme SWIFT MX (ISO 20 022)

Restructuration de la SIBTEL

Transferts de fonds pour les Tunisiens résidents à l'étranger

MONÉTIQUE



Cartes : **6361** Mille

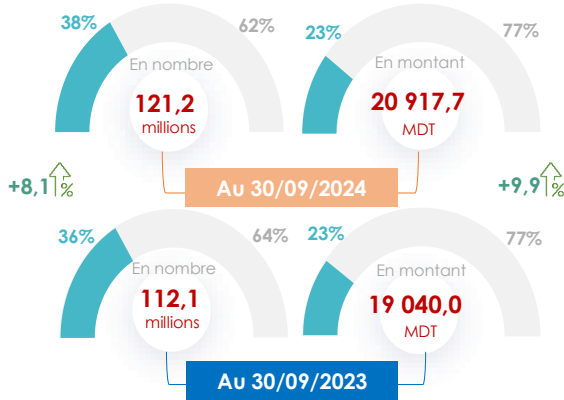
DAB/GAB : **3287**

-9,8% ↓* Par rapport au 31/12/2023 +2,5% ↑



Activité monétique

● Paiement ● Cash-out ● Total



E-PAIEMENT ET PAIEMENT DE PROXIMITE



Sites marchands actifs**

1210

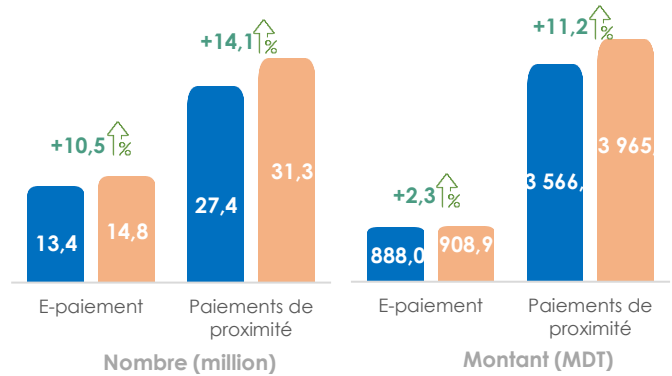
+8,3% ↑ Par rapport au 31/12/2023



TPE : **38,2** Mille

Evolution d'E-Paiement et Paiement de proximité

● Au 30/09/2023 ● Au 30/09/2024



Au 30/09/2023 ▲x10 Au 30/09/2024

159 K

Transactions

1,6 Million

Transactions

PAIEMENT MOBILE

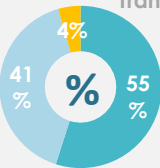
Au 30/09/2023 ▲x6 Au 30/09/2024

37,8 MDT

Au 30/09/2024

232,7 MDT

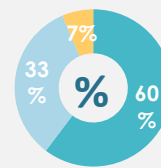
● Paiements
● Transferts
● Cash-out



313k wallets

Depuis le go-live du mobile payment

15 PSP



MOYENS DE PAIEMENT TÉLÉCOMPENSÉS

VALEURS	Nombre (Million)	Variation 3T-2023/3T-2024	Répartition en nombre	Montant (MDT)	Variation 3T-2023/3T-2024	Répartition en montant	Rejet en nombre	Rejet en montant
Virements	25,50	+2,7%	2%	40 851,17	+9,7%	14%	0,43%	0,11%
Prélèvements	4,86	+22,2%	37%	18 373,39	+11,7%	23%	43,47%	6,55%
Chèques	18,52	-1,0%	51%	95 616,86	+6,5%	10%	1,47%	2,43%
Lettres de change	1,30	+0,7%	10%	25 087,80	+1,7%	53%	10,95%	8,11%
Total	50,15	+2,8% ↑	50,15 Million	179 929,2	+7,0% ↑	179 929,2 MDT		

Au 30/09/2024 ● **270 156**

+4,4% ↑

← Nombre

ELYSSA-RTGS

→ Montant (MDT)

Au 30/09/2024 ● **3 210 641,4**

+19,8% ↑

Au 30/09/2023 ● **258 703**

Au 30/09/2023 ● **2 680 175,0**